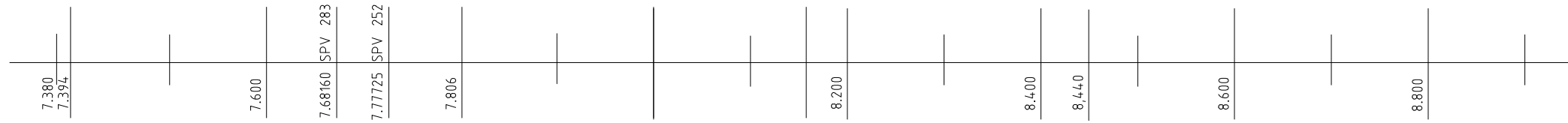
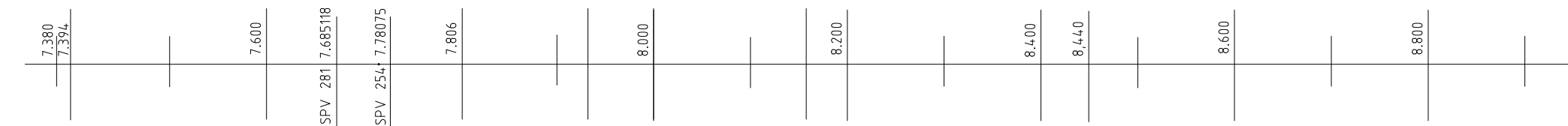
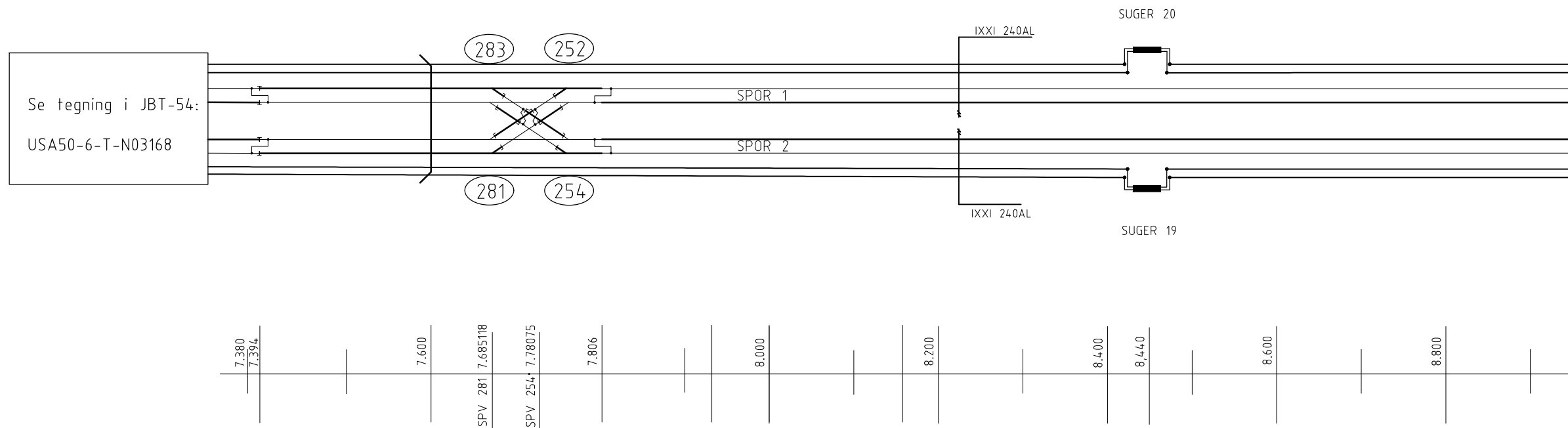


← LYSAKER

ASKER →



B?RUMSTUNNELEN



SYMBOLFORKLARING

- RETURLEDNING
- RETURKABEL
- ISOLERT SKINNE
- JORDET SKINNE
- ISOLERTE SKJØTER OG OVERKAST
- Sporkryss
- SPORKRYSS NUMMER
- SUGETRANSMFORMATOR
- IMPEDANSEPOLE

ANMERKNINGER

ALLE OVERKAST SKAL BEST? AV 3X70MM2 PN SORT

HENVISNINGER

TEKNISK REGELVERK JD 510  
TEKNISK REGELVERK JD 540 OG 541  
STASJONSPLANER KL-ANLEGG

01C	Arbeidstegning (rettet opp sporkryss og isolerte skjøter)	22.02.21	ROLFZJ	STESIG	DAHALE
00B	Tilbudstegning	27.04.20	ROLFZJ	STESIG	RORTHO
Rev.	Revisjonen gjelder	Dato	Tegnet av	Kontrollert av	Godkjent av
Askerbanen B?rumstunnelen, Lysaker - (Asker) Kontaktledningsanlegg Returkretsskjema km.7,38 - 8.80		Målestokk	Fritekst 1		
		%	Fritekst 2		
			Fritekst 3		
		Produsent	Bane NOR		
		Prod.tegn.nr.			
		Erstatning for			
		Erstattet av			
751006 Punktlighetstiltak - Robustiserende tiltak Lysaker		Tegningsnummer:	RBT-32-R-00011		Rev.: 01C
<b>BANE NOR</b>		Tegningsnummer:			Rev.: